




# かみのだより

住所: 白井市根1780-116

株式会社 神野工務店  
2025年1月吉日 第80号

 0120-461-206

【年末年始休業のお知らせ】 12月29日(日)~1月5日(日) 6日(月)から通常通り営業しております!

皆さま、明けましておめでとうございます! 神野工務店 代表の神野直孝です。  
本年もどうぞよろしくお願い申し上げます。

2025

昨年もたくさんのご縁をいただき、新築工事やリフォーム工事を通じて、住まいづくりのお手伝いをさせていただきました。特に、新築では「耐震性」や「省エネ性能」など、未来を見据えた高性能住宅をご提案できたことを嬉しく思います。また、リフォームでは補助金を活用した断熱改修のご相談が増え、快適性や環境への関心が高まっていることを実感しました。

さらに、昨今の物騒なニュースを受けて、防犯対策に関するお問い合わせも増えています。防犯カメラの設置や玄関ドア・窓の鍵交換など、住まいの安全性を高めるご相談も承っております。ご家族が安心して過ごせる環境づくりをサポートいたしますので、ぜひお気軽にご相談ください。

新しい年を迎え、住まいに関する新たな計画を立てている方も多いのではないのでしょうか。今年も、神野工務店は「安心・丁寧な施工」をモットーに、皆さまの夢を形にするお手伝いを全力で進めてまいります。新築やリフォームに関するご相談はもちろん、お住まいに関するお悩みもお気軽にお聞かせください。

また、この寒い季節は断熱性能や住まいの設備を見直す良い機会です。

新築をお考えの方には、土地探しから設計、施工までトータルでサポートいたします。

地域に根差した工務店として、皆さまの暮らしを支える存在であり続けられるよう努めてまいります。



2025年が皆さまにとって、笑顔あふれる素晴らしい1年となりますよう願っております。

寒さが続きますが、どうぞお体を大切にお過ごしください。



## 【2024年 社長の釣り記録!】

釣り好きな社長が休日に釣り仲間とともに挑んだ1年を振り返ります。

2024年のハイライトは、なんとハ丈島で釣り上げたカンパチ12kg!

堂々たる大物に社長も大興奮だったそうです。ほかにモアジ、イカ、タイ、太刀魚など、食卓を華やかにする美味しい魚をたくさん釣り上げました。

釣りたての魚はスタッフにもおすそ分けしていただくことがあり、そのたびに大盛り上がりです!そして、2025年の目標は「3キロオーバーのシマアジを釣り上げること」。今年は何んな釣果が待っているのでしょうか?新年もさらなる大物記録に期待しています♪

## 【スタッフの新年の抱負 2025年運気を上げるためにする事!】

皆さん、2025年はどんな年にしたいですか?私は「断捨離の年」にしたいと思っています!

気づいてはいたものの、思い切らずに何年も見て見ぬふりをしていたものたち。

毎年、掃除や衣替えのために「これ、もう使ってないなあ」と思いつつ、なかなか手放せないものがたくさんありました。

今年はクローゼットや納戸、一度すべて引っ張り出し、使っていない物たちを思い切って仕分けします。

- 2年以上使っていないものは深く処分!

- 迷うものは別のボックスに入れて、しばらく様子を見て思い出さなければ手放します。

「捨てるのはもったいないな…」と思うものはリサイクルショップで手放す予定です。

意外と、売ることによって「これで誰かが使ってくれるかも」と心が軽くなりますよね!

2025年は思い切り断捨離して、毎年の片づけをもっと楽に。そして、心地よい空間で暮らしの質を上げる一年にしたいです! ai

## KAMINOの新築

高気密(C値0.5以下をお約束)・SW断熱・耐震等級3+制震  
注文住宅・規格住宅 【建て替え・土地探し】ご相談ください


## 【快適な住まいと白井の魅力、住むほどに愛着が湧く心地よい家】

2024年11月にお引渡しをさせていただいたN様邸で、取材を行わせていただきました。  
取材では、北総線沿線の白井市での暮らしの魅力や、日々の快適な住み心地についてなど、N様の家づくりエピソードがたくさん詰まったインタビューとなり、とても貴重な時間を過ごさせていただきました。

ご感想の中で、これから迎える冬について「暖かく快適な住空間で過ごすのがとても楽しみです」とのお言葉をいただき、何よりお引渡し後のN様の笑顔を見て、私たちも心から嬉しくなりました。  
神野工務店の新築は全棟「高気密(C値0.5以下をお約束)」「高断熱(SW断熱)」「高耐震(耐震等級3+制震構造)」の性能を採用しており、これにより四季を通じて快適な室内環境を実現し、地震への安心感も備えた住まいが完成します。冬の暖かさはもちろん、夏の涼しさもぜひご実感いただければと思います。

また、取材の内容をまとめたフリーペーパーは、2024年12月クリスマスに北総線沿線の各所に設置されています。設置場所の詳細については、「Instagram」にてお知らせしてまいりますので、ぜひチェックしてみてください🌟

【N様へ】こだわりが詰まった夢のマイホームが、これからたくさんの幸せな思い出を紡ぐ場所となりますよう、心より願っております。ご協力ありがとうございました。



お引渡し：2024年10月 利根町S様邸 二世帯住宅



お引渡し：2024年10月 松戸市S様邸



お引渡し：2024年12月 白井市Y様邸 建て替え



お引渡し：2024年12月 柏市H様邸



芸術塗装

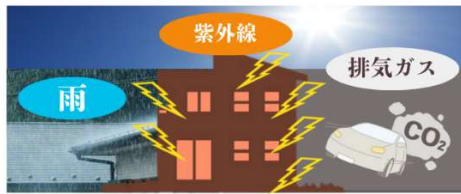
白井市の塗装工事神野工務店にお任せください

## 神野工務店塗装だより

塗膜寿命は平均10年  
塗装が劣化すると

当社では、協力業者との連携を深めるために「神和会」という業者会を組織し、現場の状況やお客様の声を共有しながら、定期的な勉強会で技術の向上を図っています。社長が信頼できる職人のみを選び抜き、工事チームを結成することで、高品質な施工をお届けします。特に塗装工事では、丁寧な作業を重ねることで「まるで芸術作品のようです」とお客様からも嬉しいお言葉をいただいております。確かな品質を求める方は、ぜひ神野工務店にお任せください！

建物劣化のメカニズム 防水効果が失われます



塗装サイン チェック✓



コーキングの劣化 チョーキング 鉄部のサビ 幕板の剥がれ 外壁のひび割れ

建物を「保護」するためには、塗装工事がとても重要です！塗装によって外壁や屋根が風雨や紫外線から守られ、建物の寿命が延びます。しかし、塗装が劣化して防水性能が失われると、内部に水が浸入して雨漏りや腐食の原因となり、結果的に補修費用が大幅に増加するリスクもあります。建物は常に雨や紫外線、排気ガスにさらされているため、塗装の耐久年数は10年が目安。定期的な塗装メンテナンスを行い、大切な住まいの耐久性を保ちましょう。「最後に塗装したのはいつですか？」この機会に塗装チェックを検討してみてください。

塗料の種類によって効果が違い、耐用年数に差があります。

アクリル系塗料	4年～6年	シリコン系塗料	12年～15年
ウレタン系塗料	10年～12年	フッ素系塗料	15年～20年

※1液と2液で耐用年数が変わります。塗られる塗料としてはシリコンがよく使われているので、多くの家は15年前後が次の塗り替え時期となっています。一緒に話し合って決めましょう！

### 神野工務店の塗装工事の流れ



かみの  
**株式会社 神野工務店**  
〒270-1431 千葉県白井市根1780-116  
9:00～18:00 水・日曜定休日  
0120-461-206



## 「正月太り解消！ウォーキングは20分以上がカギ」

お正月は生活リズムが変わりやすく、つい運動不足になってしまいがちです。

ウォーキングは手軽に始められる健康法ですが、実は「歩く時間」によって得られる効果が大きく変わることをご存じですか？歩き始めてから20分前後で脂肪燃焼が本格化するため、20分以内で終わらせてしまうのは非常にもったいないんです！

### ウォーキング効果が高まる理由

ウォーキングを始めてすぐは、主に血中の糖分や筋肉内のエネルギーを使います。しかし、20分ほど経過すると、体はエネルギー源として脂肪を優先的に燃焼するモードに切り替わります。これが「20分以上歩く」ことが重要と言われる理由です。

### ちょっとした工夫で毎日続けられる！

● 防寒対策を忘れずに

冬のウォーキングは寒さがネックになりがち。

温かい服装で、軽く動きやすい靴を選びましょう。温かい飲み物を持参するのも◎

● 好きな風景を探しに行こう

初詣がてら神社や公園を散策するなど、目的地を決めると楽しく続けられます。

● 音楽やポッドキャストを活用

お気に入りの音楽や学びの時間を楽しむことで、あっという間に時間が過ぎます。

効果をより高めるために

ウォーキング後には軽いストレッチを取り入れましょう。筋肉をほぐしてリラックスすることで、運動効果がさらに高まります。

### 運動で体をリセットし、新しい習慣を

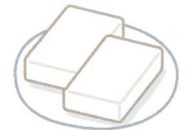
ウォーキングは心身の健康をサポートするだけでなく、新しい習慣づくりにも最適です。

今年のお正月は、20分以上のウォーキングで体をリセットし、健康的な1年をスタートしてみたいかたがでしょうか？



※時間が経つと、餅が固くなるので、温かいうちに食べましょう。  
※たらこを辛子明太子に変えても美味しいです！

## 餅とたらこしらすのチヂミ



餅を入れてボリューム満点で食べ応えのあるチヂミに。  
タレにつけながら召し上がれ♪お正月で余った餅も活用してくださいね！

【素材：2人分】

- 餅…60g、たらこ…40g、しらす…50g、ニラ…1/2束
- 小麦粉…70g、片栗粉…30g、カツオ顆粒だし…小さじ1/2、卵…1個、水…60ml
- A：ごま油…大さじ1、醤油…大さじ1、いりごま…小さじ1/2

- ①餅は1センチ角に、たらこは粗く切る。ニラは3センチ幅に切る。
- ②①、しらす、小麦粉、片栗粉、カツオ顆粒だし、卵、水を合わせ、ざっくりと、粉っぽさがなくなるまで混ぜる。
- ③フライパンにごま油(分量外)を熱し、
- ②を流し入れ、薄くのばして表面を焼く。
- ④裏に返し、しっかりと中まで火を入れる。
- ⑤④をカットし、器に盛りつける。
- ⑥Aを混ぜ合わせてタレをつくる。



白井市の新築・リフォーム Googleクチコミ



信頼を大切に地域No.1

かみの こうむてん

KAMINO (株)神野工務店

〒270-1431 千葉県白井市根1780-116

工事のご依頼、ご相談お気軽にお問い合わせください！ ☎ 0120-461-206

